




结冰桶状态指示灯操作和故障指引:

建议定期保养:

 呼叫服务商	 不能斟出产品	 供给不足
当灯亮时, 表示机器需要服务; 不要开机使用, 向维修服务商报修	当只是该灯亮时, 表示产品没有准备好, 需要等候5~10分钟; 当和别的灯一起亮时, 表示产品不能售卖; 查看别的指示灯。 原因: 产品没有结好冰	当灯亮时, 表示缺少糖浆、水或者二氧化碳; 原因: 缺少糖浆、水或者二氧化碳; 当供应恢复, 指示灯熄灭。
解决方法:	解决方法:	解决方法:
呼叫维修服务商	更换用完的糖浆或二氧化碳。 查看控制面板的解释信息	更换用完的糖浆或二氧化碳。 查看控制面板的详细信息, 确认是缺少什么。
控制面板信息:	控制面板信息:	控制面板信息:
呼叫维修服务商	缺水 缺二氧化碳 无糖浆 正在除霜 正在结冰	缺水 缺二氧化碳 无糖浆 查看控制面板, 确认是缺少什么。

每天:

1. 开机前的程序:

- 1) 于MCD APC喷水壶内注入消毒水, 将消毒水喷入分配阀内数下。
- 2) 用消毒毛巾清洁分配阀周围, 及排放1杯600mL产品以冲出残留的消毒水。
- 3) 斟出1杯产品, 确保产品没有异物, 然后品尝产品, 确保没有异味后可以开始销售。

2. 关机前的程序:

A. 清洁雪泥机接水槃

- 1) 移除分配阀门正下方的接水盘。
- 2) 用温MCD APC消毒液清洗接水盘并用水冲洗干净后, 在消毒液中浸泡至少一分钟。待晾干之后重新装回到机器上。

B. 清洁面板

通过尼龙刷, 用MCD APC溶液清洁两个阀门中间、面板和面板的后面。然后用浸湿消毒液的毛巾擦拭整个的区域

C. 清洁分配阀

将消毒剂喷射进阀嘴和周围的区域, 自然风干。

D. 清洁和消毒分配区域

用消毒毛巾清洁阀门分配区域。

注意:

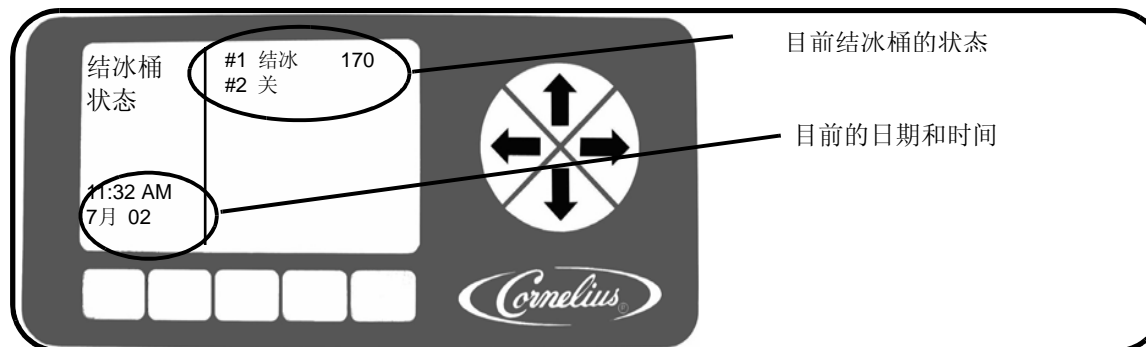
请只用微热的水准备消毒液。热水将会降低消毒液中氯的含量。

每月:

取下、清洁、风干和重新安装冷凝器过滤网

每半年:

对整个系统进行全面的消毒保养
(必须有认证资格的技术服务人员才可操作)



更换新冰沙糖浆包 (纸盒糖浆)



1. 按照糖浆盒上的指示，拆开糖浆包纸盖，取出接头。
注意：在没有新糖浆包时，不能取出糖浆包上的接头，以免接头受到污染。待新的糖浆包到来时才更换。

2. 逆时针方向扭开连接已用完糖浆包的快速接头。



3. 取出接头，用清洁的温水(65-70°C)浸泡约1-2分钟，清洁残留在接头上的糖浆，甩干后接在新糖浆包上。



4. 将新糖浆包的胶封盖扭开，然后将快速接头以顺时针方向旋扭接在糖浆包上，机器便会自动把糖浆抽进机器内。

该文件所含产品、技术资料和使用说明随时更新，不另行通知。 使用说明不包含设备的所有信息和变更情况，也不提供设备在安装、操作或维护方面的所有特殊情况。操作时要遵守安全规范，达到当地安全和操作要求。

本文件包含所有权信息，未经康富同意，不得以任何形式进行复制。如需咨询版本和其他方面的信息，或者要了解、购买康富产品，请与我们联系：

美国部

电话: 800-238-3600
传真: 763-488-4298
地址: 101 Broadway Street West
Osseo, MN 55369

网址: www.cornelius.com

电子邮箱: customer.service@cornelius.com

中国部

电话: 022-2529-0858
传真: 022-2529-0865
地址: 天津经济技术开发区
欣泰街 12号, 300457